



**PT. INTANWIJAYA INTERNASIONAL TBK**

# **PUBLIC EXPOSE**

**24 AGUSTUS 2020**

Hotel Gumaya, Semarang

# **AGENDA PAPARAN PUBLIC EXPOSE**

---

- **RIWAYAT SINGKAT PERSEROAN**
- **DAFTAR STATUS INVESTOR**
- **PENGURUSAN DAN PENGAWASAN**
- **TANTANGAN UTAMA YANG DIHADAPI & UPAYA YANG DILAKUKAN**
- **IKHTISAR KEUANGAN**
- **RENCANA PRODUKSI & PENJUALAN**
- **INFORMASI SAHAM DAN DIVIDEN**
- **RUANG TANYA JAWAB**

# RIWAYAT SINGKAT PERSEROAN



Perseroan Terbatas PT. Intanwijaya Chemical Industry Tbk. didirikan pada tanggal 14 November 1981 berdasarkan akta No. 64 Tertanggal 14 November 1981 dihadapan Joni Frederik Berthold Tumbelaka Sinjal, Notaris di Jakarta yang disahkan Menteri Kehakiman dengan surat keputusan No. C2-3185 HT.01.01 TH.82 Tanggal 24 Desember 1982 .

Anggaran Dasar Perseroan telah disesuaikan dengan Peraturan Otoritas Jasa Keuangan No. 32/POJK.04/2014 Tahun 2014 yang dibuat oleh Dr. R. Djoko Setyo Hartono Wodagdo, SE, MM, SH, Mkn, Notaris di Semarang.

Perseroan telah memproduksi komersil sejak tahun 1987 dan telah mencatatkan sahamnya di Pasar Modal pada tanggal 24 Juli 1990 dengan jumlah saham yang dikeluarkan sampai dengan saat ini adalah sebesar 196.121.237 lembar saham.

Perseroan juga telah mendirikan pabrik di Semarang, Jawa Tengah tepatnya di Kawasan Industri Terboyo. Dan telah memproduksi pada bulan Oktober 2014 dengan kapasitas produksi Formalin  $\pm$  5.000 ton/bulan, Urea Formaldehyde Resin  $\pm$  5.000 ton

# KAPASITAS TERPASANG / TAHUN

## Banjarmasin :

- Formalin **36.000 MT**
- Urea/Melamin Formaldehyde Resin Liquid  
& powder **70.000 MT**

## Semarang :

- Formalin **65.000 MT**
- Urea/Melamin/Phenol Formaldehyde Resin  
Liquid **90.000 MT**



# DAFTAR STATUS INVESTOR PT. INTANWIJAYA INTERNASIONAL TBK 31 Maret 2020

No	Kode Efek	Status	Investor	Saham	Persen
1	INCI	ASURANSI	1	336	0,00
2	INCI	BANK	5	38.496	0,02
3	INCI	BROKER	59	112.420	0,06
4	INCI	INDIVIDUAL - DOMESTIC	1.344	193.308.978	98,57
5	INCI	INDIVIDUAL - FOREIGN	24	141.273	0,07
6	INCI	INSTITUTION - FOREIGN	31	2.015.141	1,03
7	INCI	KOPERASI	5	449.482	0,23
8	INCI	MUTUAL FUND	3	13.259	0,01
9	INCI	PENSION FUND	2	3.681	0,00
10	INCI	PERUSAHAAN TERBATAS	18	38.171	0,02
TOTAL			1.492	196.121.237	100,00

# KEPENGURUSAN DAN PENGAWASAN

---

## KOMISARIS

- KOMISARIS UTAMA : BAPAK TAMZIL TANMIZI
- KOMISARIS : BAPAK DRS. TRENGGONO NUGROHO
- KOMISARIS INDEPENDEN : BAPAK DAVID BINGEI

## DIREKSI

- DIREKTUR UTAMA : BAPAK TAZRAN TANMIZI
- DIREKTUR : BAPAK ENRICO MOSQUERA DJAKMAN
- DIREKTUR : BAPAK SONDY ARDY

# **TANTANGAN UTAMA YANG DIHADAPI**

## **dan UPAYA YANG DI LAKUKAN**

- 1. Variasi Implementasi proses produksi pada tiap-tiap pabrik plywood membutuhkan penyesuaian-penyesuaian dalam aplikasi resin pada tiap pabrik tersebut. Untuk Memberikan hasil yang optimal dan menjaga konsistensi kualitas mereka, maka PT Intanwijaya Internasional Tbk melakukan intensif asistensi dilokasi pabrik tersebut, training, dan rutin komunikasi serta kunjungan ke pabrik-pabrik plywood.**
- 2. Kesenambungan ketersediaan pasokan bahan baku yang dilakukan dengan selalu menjaga safety stock dan re-order point yang akurat.**
- 3. Kemampuan pembayaran piutang pelanggan yang sangat variatif. Untuk itu dilakukan review secara detail atas tiap pelanggan untuk menjaga kolektabilitas.**
- 4. Sehubungan dengan adanya Pandemi Covid-19, maka pabrik kami melakukan usaha-usaha preventif untuk menjaga keberlangsungan Produksi.**

# IKHTISAR KEUANGAN



# NERACA

31 Desember 2019 dan 2018

( Dalam Jutaan Rupiah )

	DESEMBER		KENAIKAN/ PENURUAN	
	2019	2018	Rp.	%
	Rp.	Rp.		
ASET LANCAR	203.255	191.492	11.762	6.14
ASET TIDAK LANCAR	202.189	199.869	2.319	1.16
<b>JUMLAH ASET</b>	<b>405.445</b>	<b>391.362</b>	<b>14.082</b>	3.60
LIABILITAS JANGKA PENDEK	56.103	63.071	(6.967)	(11.05)
LIABILITAS JANGKA PANJANG	9.219	8.339	880	10.55
EKUITAS	340.121	319.952	20.169	6.3
<b>JUMLAH LIABILITAS DAN EKUITAS</b>	<b>405.445</b>	<b>391.362</b>	<b>14.082</b>	3.60

# LAPORAN LABA RUGI

31 Desember 2019 dan 2018

( Dalam Jutaan Rupiah )

	2019 Rp.	2018 Rp.	KENAIKAN/PENURUNAN	
			Rp.	%
PENJUALAN	381.433	367.961	13.471	3.66
LABA KOTOR	64.130	66.999	(2.869)	(4.28)
LABA SEBELUM PAJAK	18.037	22.040	(4.003)	(18.16)
LABA BERSIH	13.811	16.675	(2.863)	(17.17)

# NERACA

31 Maret 2020 dan 2019

( Dalam Jutaan Rupiah )

	31-Mar-20 Rp.	31-Mar-19 Rp.	KENAIKAN/ PENURUAN	
			Rp.	%
ASET LANCAR	233.766	177.990	55.776	31.34
ASET TIDAK LANCAR	208.155	201.479	6.676	3.31
<b>JUMLAH ASET</b>	<b>441.921</b>	<b>379.469</b>	<b>62.452</b>	<b>16.46</b>
LIABILITAS JANGKA PENDEK	76.147	47.736	28.410	59.51
LIABILITAS JANGKA PANJANG	9.192	8.265	927	11.22
EKUITAS	356.582	323.467	33.114	10.24
<b>JUMLAH LIABILITAS DAN EKUITAS</b>	<b>441.921</b>	<b>379.469</b>	<b>62.452</b>	<b>16.46</b>

# LAPORAN LABA RUGI

31 Maret 2020 dan 2019

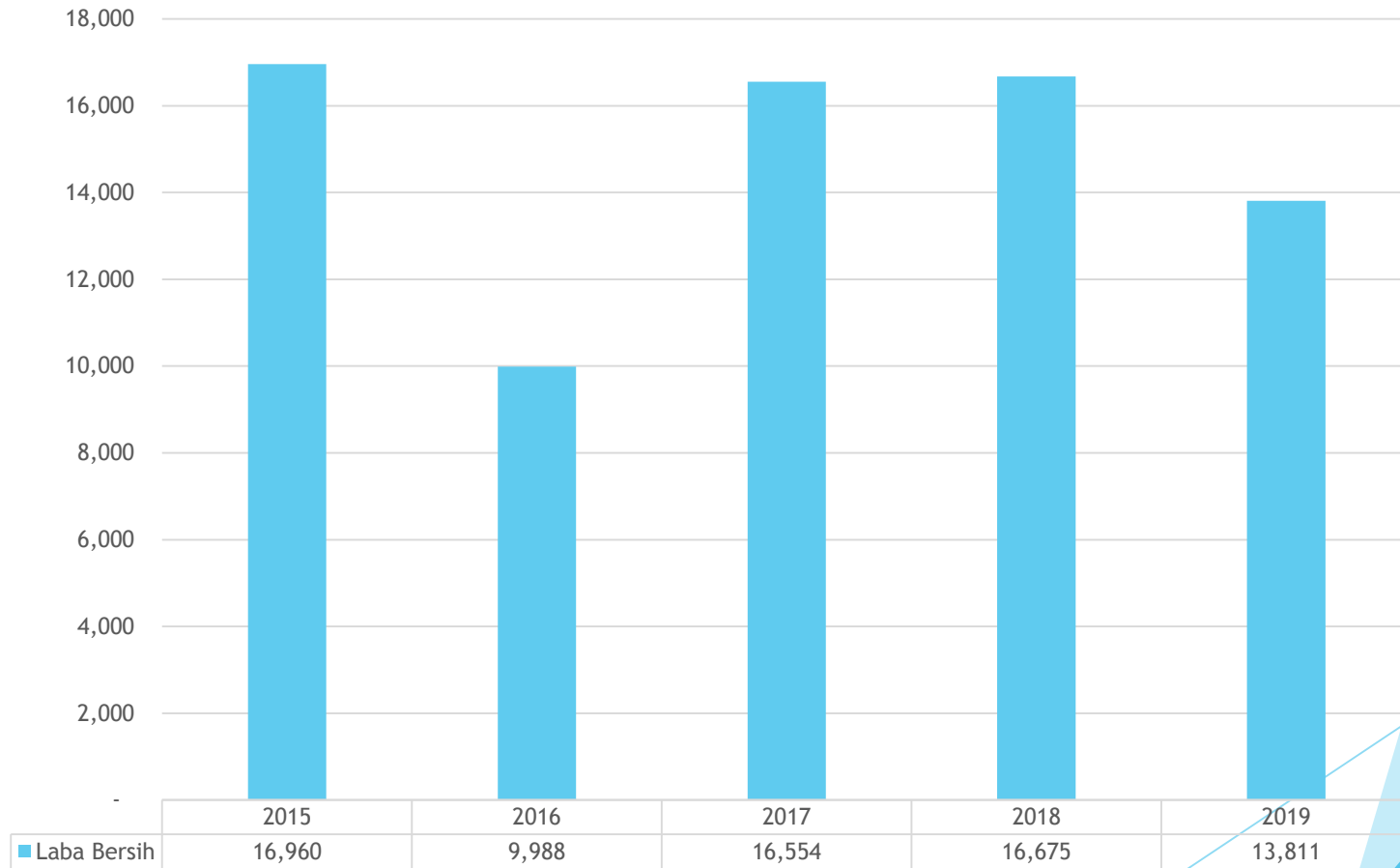
( Dalam Jutaan Rupiah )

	31-Mar		KENAIKAN/PENURUNAN	
	2020	2019		
	Rp.	Rp.	Rp.	%
PENJUALAN	100.497	92.241	8.255	8.95
LABA KOTOR	23.457	12.925	10.531	81.48
LABA SEBELUM PAJAK	19.420	2.657	16.763	630.91
LABA BERSIH	15.234	2.043	13.190	645.36

# LABA BERSIH SETELAH PAJAK

Tahun 2015 s/d 2019

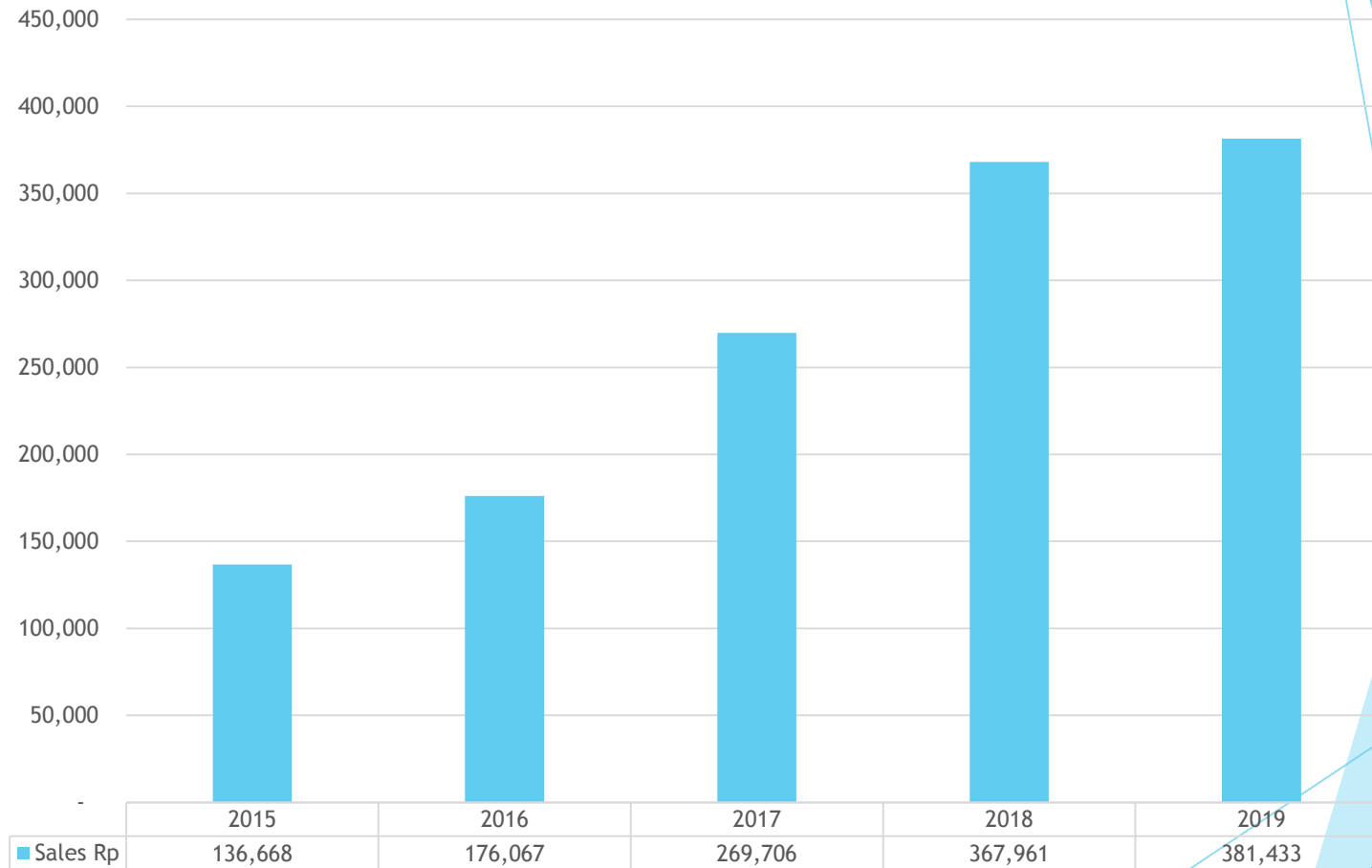
( Dalam Jutaan Rupiah)



# NILAI PENJUALAN

Tahun 2015 s/d 2019

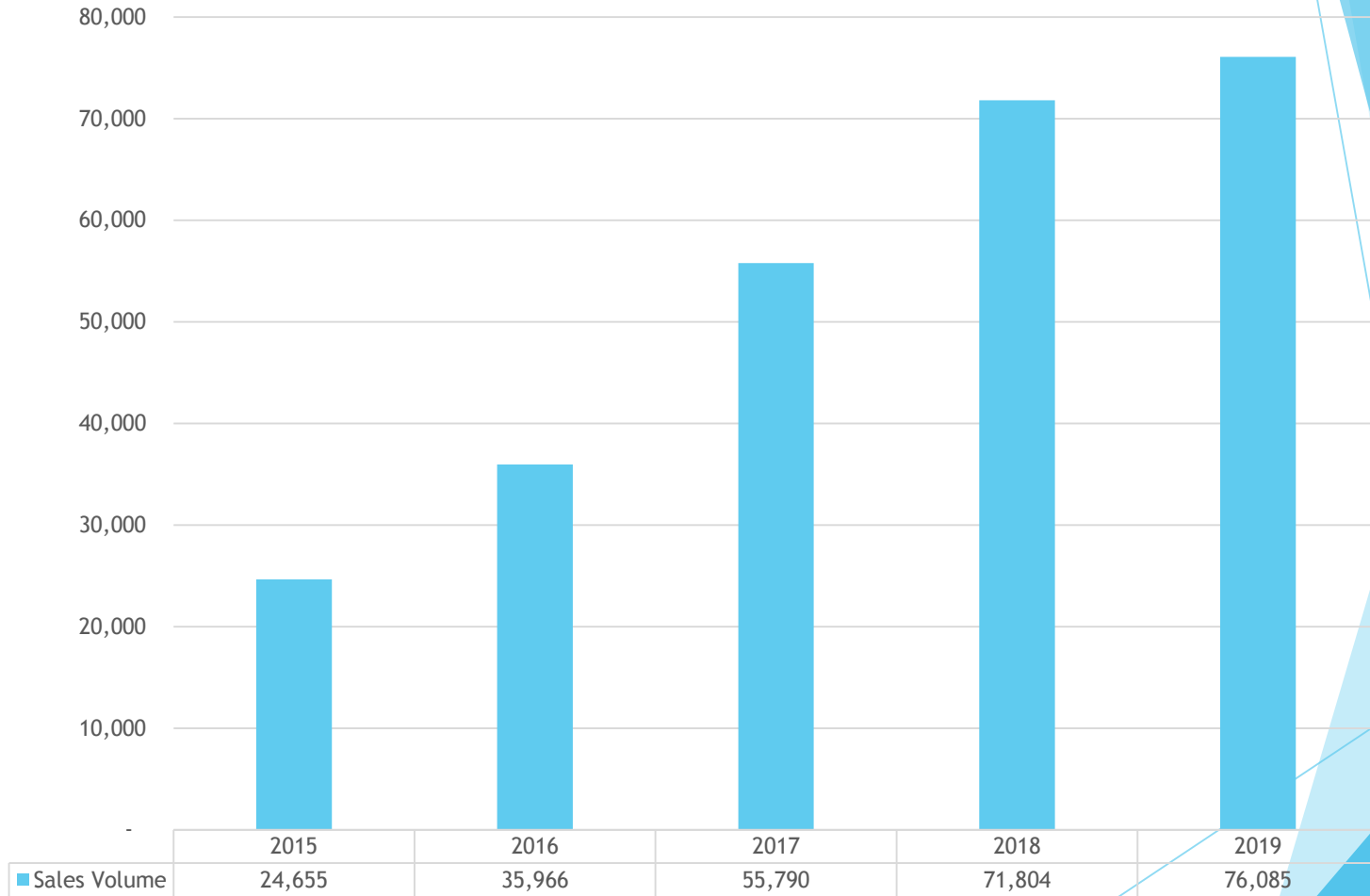
( Dalam Jutaan Rupiah )



# VOLUME PENJUALAN

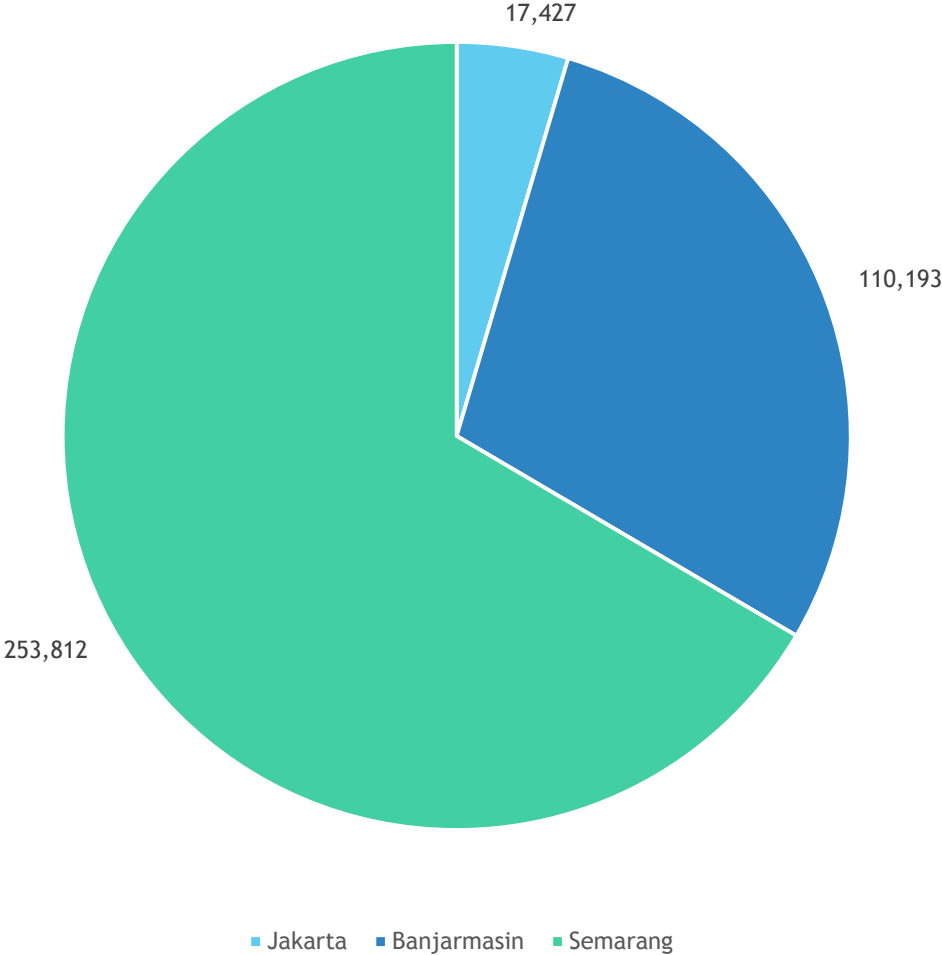
Tahun 2015 s/d 2019

( Dalam Ton )



# PENJUALAN JANUARI – DESEMBER 2019

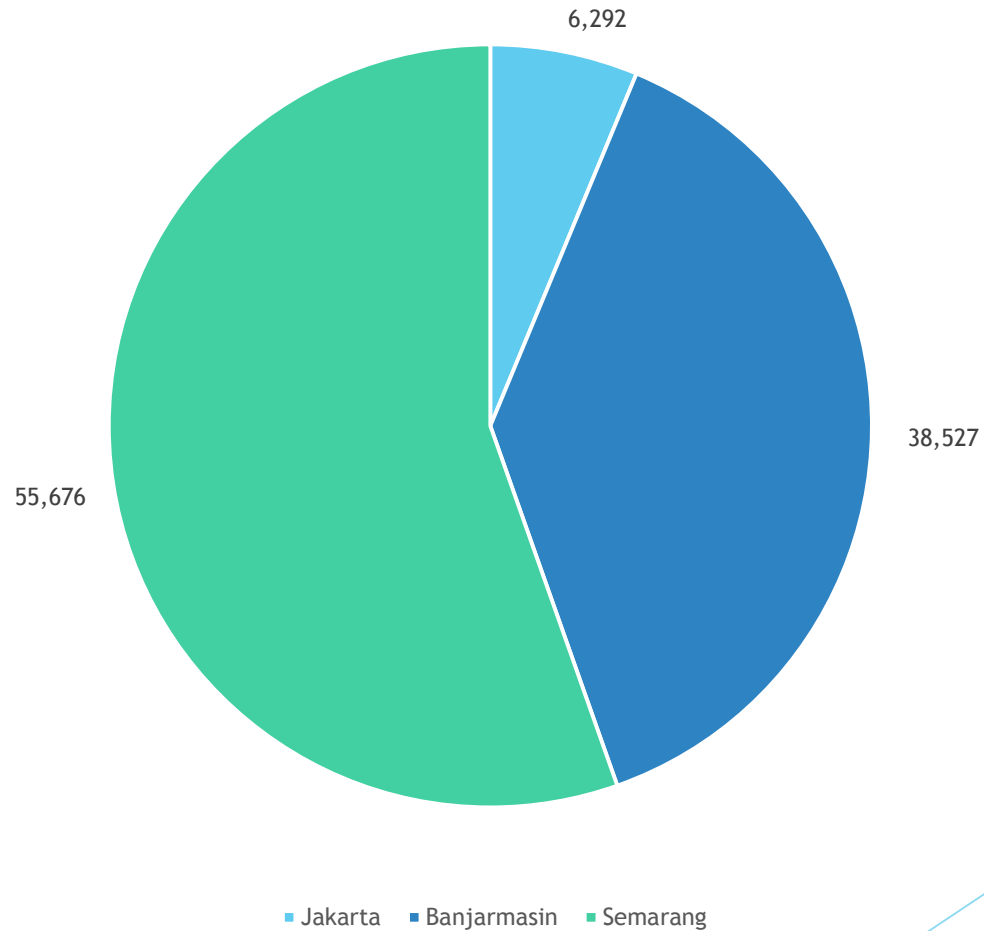
( Dalam Jutaan Rupiah )



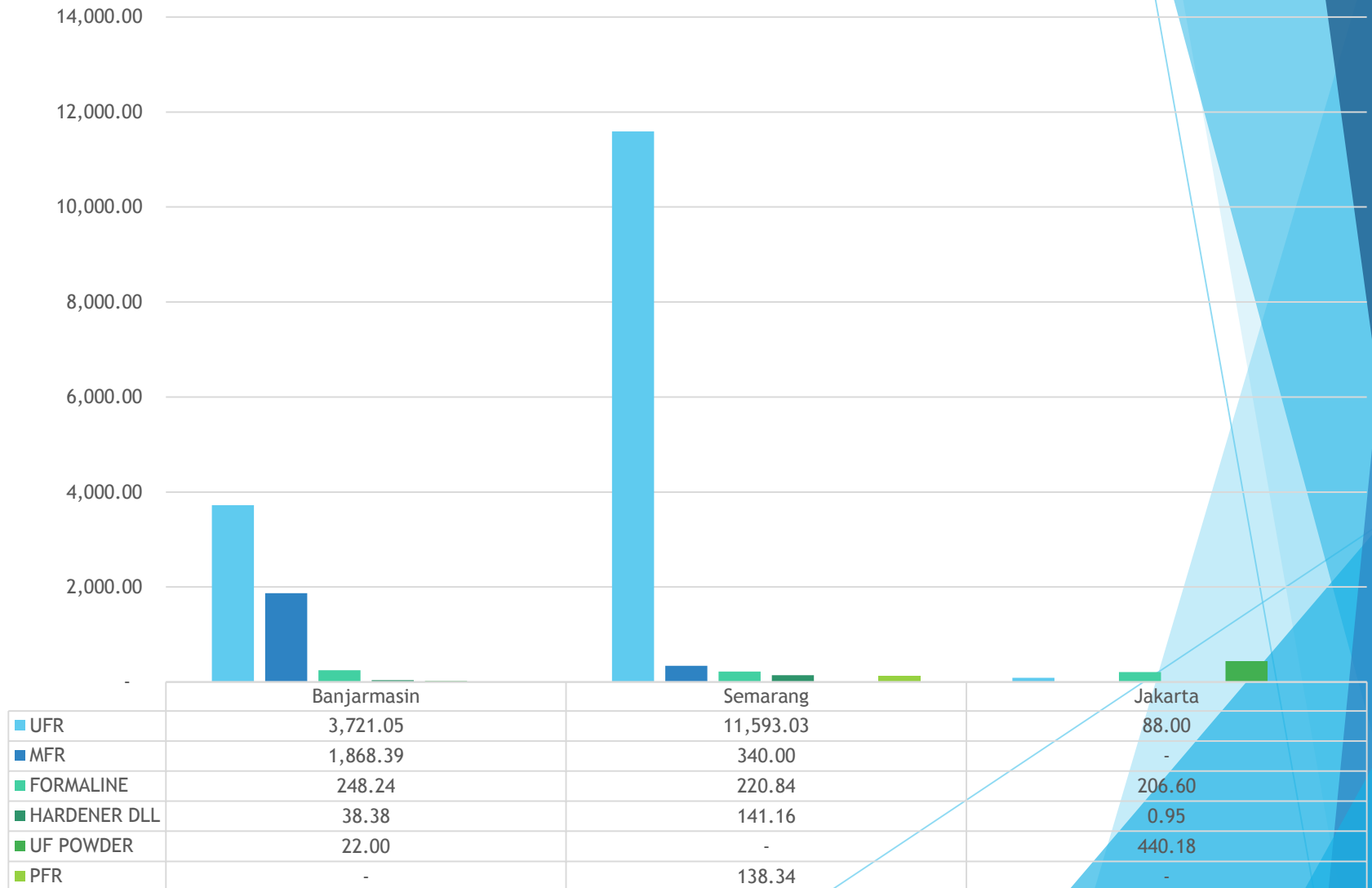


# PENJUALAN JANUARI – MARET 2020

( Dalam Jutaan Rupiah )



# PENJUALAN JANUARI – MARET 2020 PER PRODUK ( DalamTon )



# RENCANA PRODUKSI 2020

## BANJARMASIN DAN SEMARANG

PRODUK	KUANTITAS (TON)		
	BANJARMASIN	SEMARANG	TOTAL
Urea/Melamin/Phenol Formaldehyde Resin	19.000	57.000	76.000
Urea Formaldehyde Powder	1.500	-	1.500
Formalin	17.000	38.500	55.500
<b>Total</b>	<b>37.500</b>	<b>95.500</b>	<b>133.000</b>

## RENCANA PENJUALAN 2020

<b>PRODUK</b>	<b>KUANTITAS ( Ton )</b>	<b>NILAI ( USD )</b>
Urea/Melamin/Phenol Formaldehyde Resin	72.600	25.500.000
Urea Formaldehyde Powder	1.300	900.000
Formalin	6.000	1.800.000
<b>Total</b>	<b>79.900</b>	<b>28.200.000</b>

The background features abstract blue geometric shapes, including triangles and polygons, in various shades of blue, creating a modern and professional look.

# INFORMASI SAHAM DAN DIVIDEN

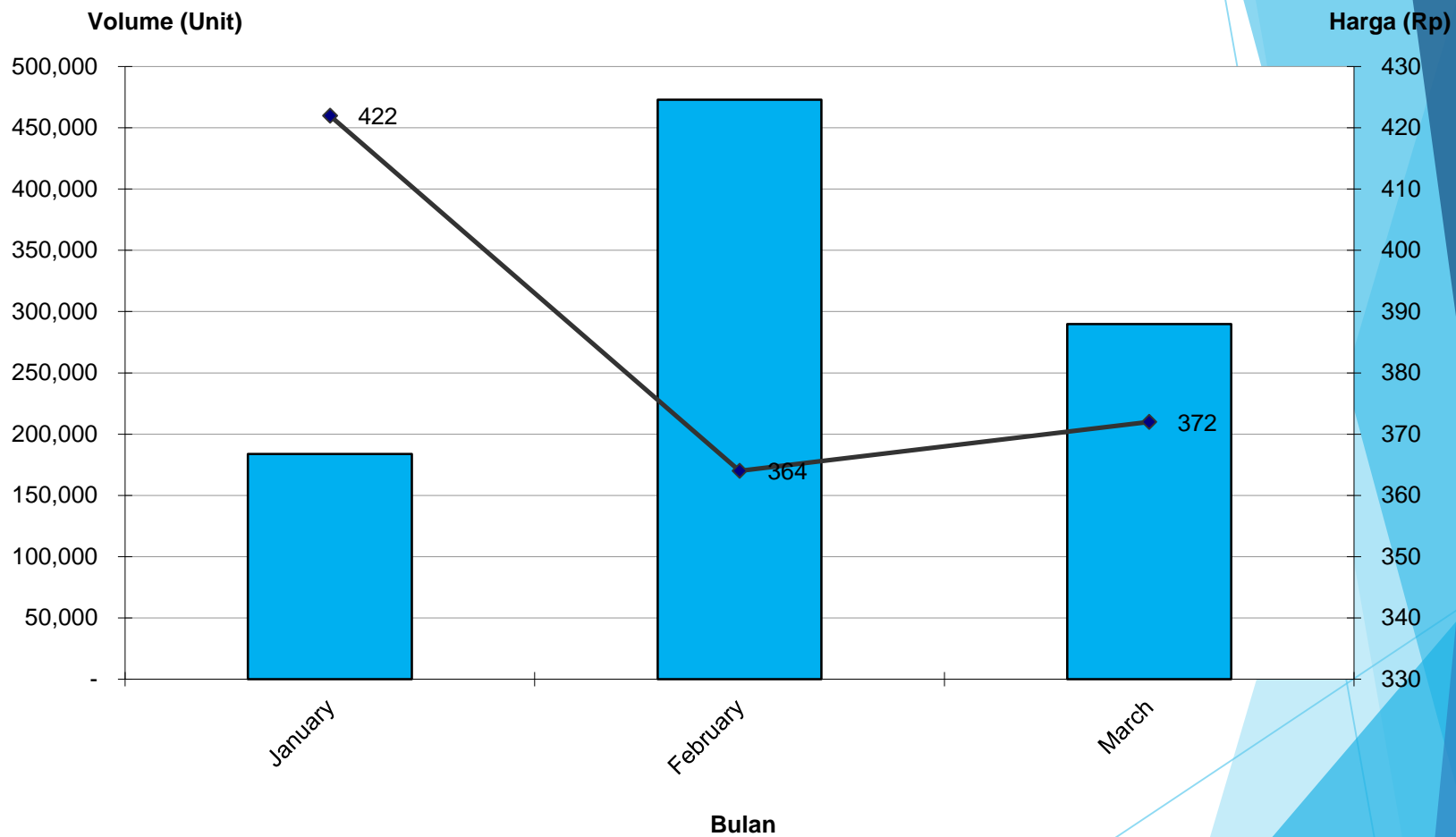
# DATA PERDAGANGAN SAHAM

PT. INTANWIJAYA INTERNASIONAL TBK  
JANUARI – MARET 2020

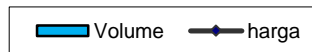
Bulan	Harga Saham				Transaksi		Nilai
	Pembukaan	Tertinggi	Terendah	Penutupan	Volume	Nilai	Kapitalisasi Pasar
January	418	510	380	422	183.700	74.952.800	82.763.162.014
February	422	424	356	364	473.000	182.970.800	71.388.130.268
March	364	388	320	372	289.800	105.491.200	72.957.100.164

# PT Intanwijaya Internasional Tbk

## Perkembangan Harga Saham Jaunari – Maret 2020

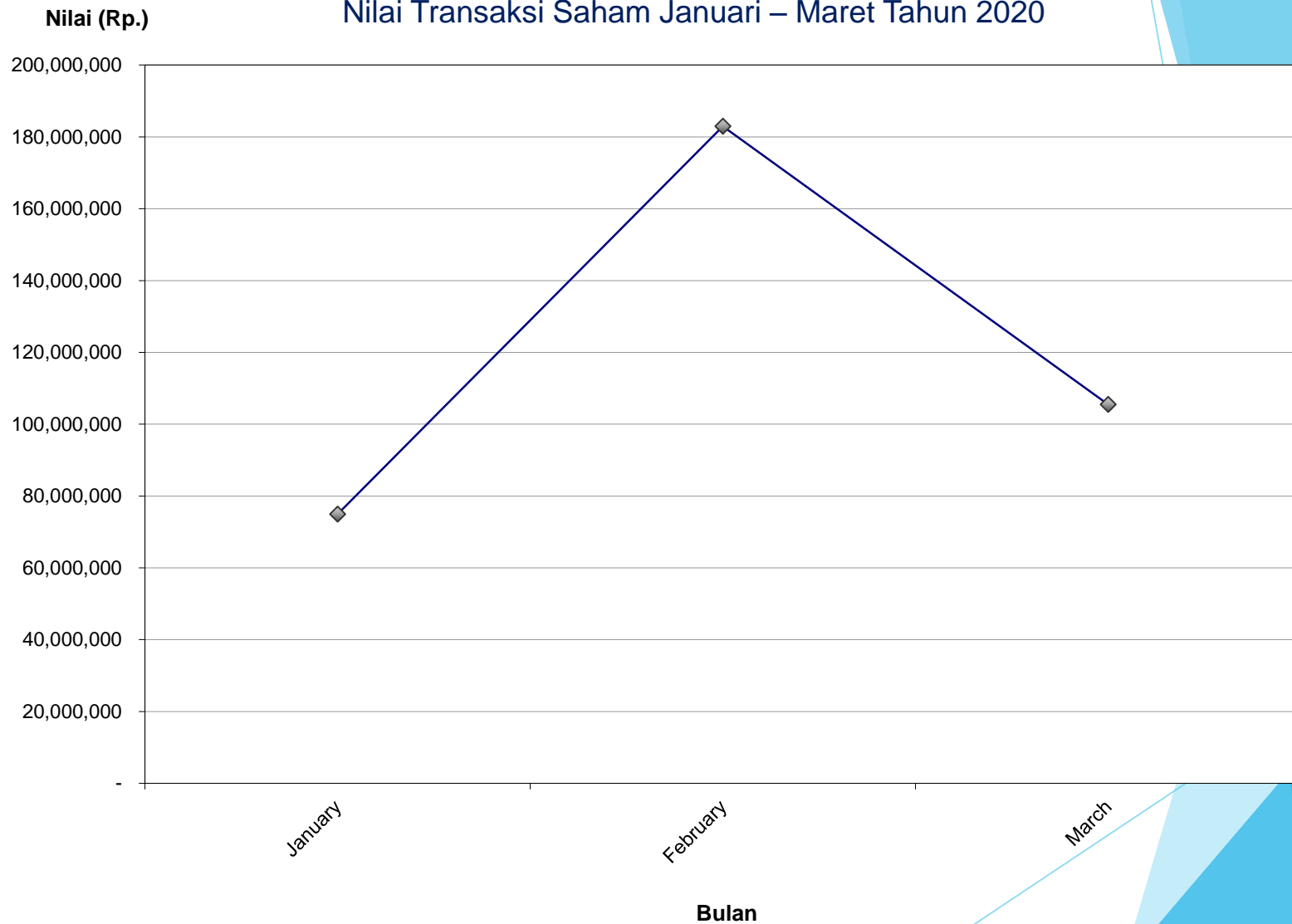


Data Penutupan Akhir Bulan



# PT Intanwijaya Internasional Tbk

Nilai Transaksi Saham Januari – Maret Tahun 2020





# **SAHAM PT. INTANWIJAYA INTERNASIONAL TBK**

**DICATATKAN DI BURSA EFEK INDONESIA**

**PADA TANGGAL 24 JULI 1990**

<b>HARGA SAHAM PERDANA</b>	<b>RP. 8.250,- / SAHAM</b>
<b>DENGAN NILAI NOMINAL</b>	<b>RP. 1.000,-</b>

<b>JUMLAH SAHAM YANG DITAWARKAN PADA</b>	
<b>SAAT PENAWARAN PERDANA</b>	<b>4.000.000 LEMBAR</b>

<b>JUMLAH SAHAM SAAT INI</b>	<b>196.121.237 LEMBAR</b>
<b>DENGAN NILAI NOMINAL</b>	<b>RP. 500,-</b>

## **RENCANA PEMBAGIAN DIVIDEN**

---

**DALAM RAPAT UMUM PEMEGANG SAHAM TAHUNAN YANG BARU SAJA DISELENGGARAKAN TELAH DIPUTUSKAN UNTUK MEMBAGIKAN DIVIDEN TUNAI SEBESAR RP. 20,- /SAHAM ATAU SELURUHNYA SEBESAR RP. 3.922.424.740,-**

***Terima Kasih.***